

# Básculas de baño

con Bluetooth y Gestión de datos  
en aplicaciones específicas

## Manual de funcionamiento

BE 1512  
adeVital  
Analysis



ÍNDICE DE MASA  
CORPORAL



TECNOLOGÍA  
STEP-ON



DESACTIVACIÓN  
AUTOMÁTICA



## GRACIAS

por elegir un conjunto de báscula de baño de la gama de productos *adeVital*.

Todos los productos de la innovadora gama *adeVital – básculas de análisis corporal y baño, monitores de presión arterial y monitores de actividad* – están equipados con una función Bluetooth para transmitir todos los datos a la aplicación *adeVital<sup>plus</sup>*. La aplicación *adeVital<sup>plus</sup>* está disponible como descarga gratuita en la App Store y Google Play Store. La claramente estructurada interfaz de usuario de la aplicación *adeVital<sup>plus</sup>* permite un seguimiento de los avances y resultados simple y claro. Los valores de salud están por lo tanto disponibles en cualquier momento y están siempre actualizados.

## INFORMACIÓN SOBRE USO Y SEGURIDAD

### INFORMACIÓN DE SEGURIDAD

Los signos y símbolos de advertencia son importantes para el uso correcto y seguro de este producto y para evitar lesiones.



Símbolo de: "Lea el manual de usuario y siga la información de advertencia y seguridad"



### ¡ATENCIÓN!

La báscula de baño BE 1512 de ADE le ofrece un sencillo medio de controlar su salud.

Tenga en cuenta que este dispositivo está diseñado para adultos a los que le gustaría conocer y controlar su peso y el IMC (Índice de Masa Corporal). La información disponible en este dispositivo no está destinada de ningún modo para tratar, curar o prevenir enfermedades. La Báscula de baño BE 1512 está equipada con una función de transferencia de datos Bluetooth. Equipos de comunicaciones de RF portátiles y móviles pueden afectar a los aparatos eléctricos. Los aparatos eléctricos están sometidos a precauciones especiales con respecto a EMC y se deben instalar y utilizar siguiendo estas instrucciones.

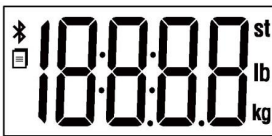
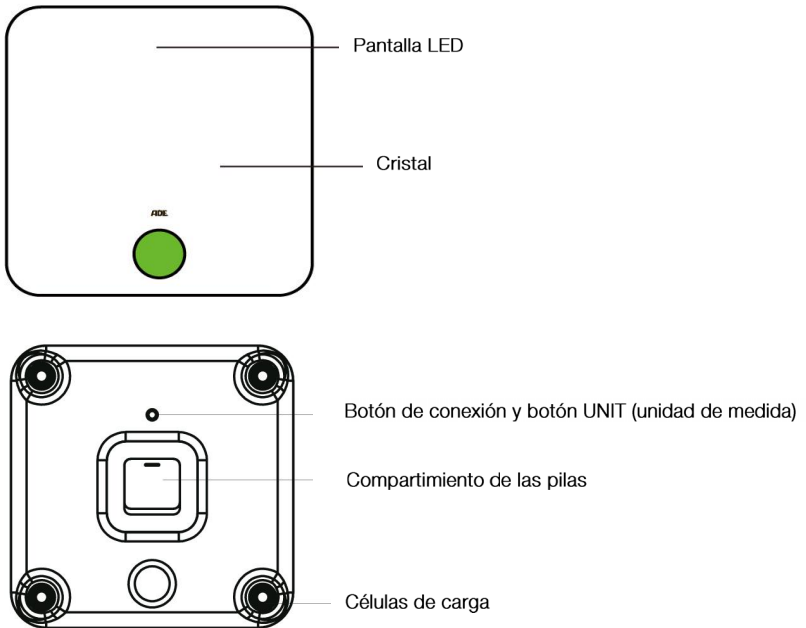
### INFORMACIÓN DE USO

La báscula de baño BE 1512 de ADE mide el peso corporal y determina el IMC (Índice de Masa Corporal).

El peso y el IMC (Índice de Masa Corporal) calculado están disponibles en la aplicación *adeVital<sup>plus</sup>* y aparecen en los diagramas y tablas dentro de la aplicación. El peso también se indica en la pantalla de la báscula. Dispositivos móviles compatibles son el iPhone 4S, iPhone 5, iPhone 5S, iPhone 6, iPhone 6 plus, iPod touch (5ª generación), iPad 3, iPad Air, iPad mini y versiones posteriores, además de dispositivos para Android desde la versión 3.0 y superior. Se requiere compatibilidad con Bluetooth 4.0. Debido a la variedad de dispositivos disponibles en el mercado y el desarrollo continuo de los sistemas operativos, no podemos ofrecer una garantía de compatibilidad.

Waagen-Schmitt no asume ninguna responsabilidad por los daños y perjuicios causados por la báscula de baño, ni por reclamaciones de terceros. Este producto está destinado exclusivamente para uso privado. No ha sido diseñado para su uso profesional en hospitales o instituciones médicas.

COMPONENTES DE LA BÁSCULA



<b>kg</b>	Kilogramo		Conexión Bluetooth
<b>lb</b>	Libra		Transmisión de datos
<b>st</b>	Piedra		
<b>lb</b>			

INSERCIÓN DE LAS PILAS

- Abra la tapa del compartimiento de las pilas en la parte inferior de la báscula.
- Inserte las pilas (4 x 1,5 V AAA) en el compartimiento de las pilas de acuerdo con las marcas de polaridad que se encuentran en el interior del compartimiento.
- Aparecerán los dígitos "8888" en la pantalla LED.
- Cierre la tapa del compartimiento de las pilas y espere hasta que aparezca "0.0 kg" en la pantalla LED.



SELECCIÓN DE LA UNIDAD DE MEDIDA

Al pulsar el botón UNIT en la parte inferior de la báscula, seleccione la unidad de medida específica de su país.

## INSTALACIÓN Y CONEXIÓN DE LA APLICACIÓN ADEVITAL PLUS

Los dispositivos móviles con función Bluetooth pueden recibir sus datos personales gracias a la tecnología Bluetooth 4.0. La aplicación adeVital<sup>plus</sup> está disponible como descarga gratuita en la App Store y Google Play Store. Puede buscar “adeVital plus” e instalar en su dispositivo móvil, o simplemente escanear uno de los siguientes códigos QR, según corresponda a su dispositivo.



## CONTROL PARA BÁSCULAS DE BAÑO

- Visualización de los datos diarios para todos los valores comprobados
- Visualización de la tendencia
- Resultados de control, peso deseado
- Generación de curvas de progreso para varios intervalos
- Presentación clara y control del progreso de todos los datos y valores como un diagrama, gráfico o tabla.
- Simple transmisión de datos a través de la función de correo electrónico integrada, Facebook o Twitter

Basta con instalar la aplicación adeVital<sup>plus</sup> especialmente desarrollada y conectar las básculas a su dispositivo móvil. A continuación, puede utilizar las extensas aplicaciones dentro de la aplicación adeVital<sup>plus</sup>.



**La aplicación adeVital<sup>plus</sup> está disponible para iPod touch (5ª generación), iPhone 4S, iPhone 5, iPhone 5s, iPhone 6, iPhone 6 plus, iPad 3, iPad Air, iPad mini y versiones superiores, y también para dispositivos Android a partir de la versión 3.0. Se requiere compatibilidad con Bluetooth 4.0.**

## PROGRAMACIÓN Y CONEXIÓN/ENTRADA DE INFORMACIÓN PERSONAL

### SINCRONIZACIÓN DE LA BÁSCULA Y LA APLICACIÓN ADEVITAL PLUS



Abra la aplicación adeVital<sup>plus</sup> instalada y registre su información personal en todos los campos proporcionados. En “Dispositivos”, seleccione el símbolo grande “+ AÑADIR DISPOSITIVO”.



A continuación, pulse el botón Unit en la parte inferior de la báscula durante cinco segundos, hasta que aparezcan dos ceros parpadeando alternativamente en la pantalla. La aplicación adeVital<sup>plus</sup> le informará cuando haya encontrado la báscula. Si no se han encontrado la báscula, pulse “actualizar”.

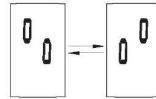
Cuando se haya encontrado la báscula, pulse en el dispositivo en la aplicación adeVital<sup>plus</sup> para sincronizarla con la aplicación. Si la sincronización se realiza correctamente, aparecerá el símbolo [ ] en la pantalla de la báscula.


## TRANSMISIÓN DE LOS DATOS DE LOS DISTINTOS USUARIOS DE LAS BÁSCULAS A LA APLICACIÓN ADEVITAL PLUS

- Si los usuarios tienen diferentes dispositivos móviles, se deben de sincronizar las básculas y a continuación volver a sincronizar.

## INDICADORES DE LA PANTALLA

- El símbolo  y el símbolo  aparecen alternativamente en la pantalla LED de las básculas e indican que el proceso de sincronización está en marcha.



- Después de una correcta conexión, aparecerá el símbolo  en la pantalla LED.



- En el caso de un fallo de conexión, aparece "E1" en la pantalla LED.



## SINCRONIZACIÓN DE LA APLICACIÓN ADEVITAL-PLUS CON LA APLICACIÓN APPLE HEALTH

Si utiliza la aplicación de Apple Health, puede conectar la aplicación a la aplicación *adeVital<sup>plus</sup>* y a continuación analizar sus valores en la aplicación Apple Health, también.



Para sincronizar ambas aplicaciones, abra el menú "Administración" en la aplicación *adeVital<sup>plus</sup>* y vaya a "Configuración" => "Health-Kit". Una vez allí, en la categoría "Valores de medición del cuerpo", active los datos que también desea analizar en la aplicación de Apple Health. A continuación, abra la aplicación Apple Health y, en el menú "Fuente", seleccione la aplicación *adeVital Plus*. En la categoría de "Valores de medición del cuerpo", active los mismos datos que ha seleccionado en la aplicación *adeVital<sup>plus</sup>*.

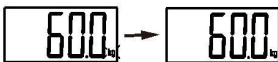
Después de sincronizar la aplicación *adeVital<sup>plus</sup>* y la aplicación Apple Health, se pueden analizar todos los valores medidos posteriormente en la aplicación *adeVital<sup>plus</sup>*, así como en la aplicación de Apple Health.

## FUNCIÓN DE PESAJE CON BE 1511 Y LA TRANSMISIÓN A LA APLICACIÓN ADEVITAL PLUS.



Con la tecnología **STEP ON**, las básculas de baño BE 1511 de ADE se encienden automáticamente en cuanto se sube a la plataforma.


Colóquese en el centro de la báscula, permanezca de pie, no se mueva ni se agarre a ningún sitio.







Permanezca inmóvil hasta que dejen de parpadear los "kg" en la pantalla.

Si la báscula ha vinculado correctamente a su dispositivo móvil a través de Bluetooth, y el Bluetooth está activado, la báscula realizará automáticamente la transmisión de datos.




El símbolo  Bluetooth ahora parpadea en la pantalla. Tenga su dispositivo móvil listo, con la aplicación *adeVital<sup>plus</sup>* abierta, dentro una distancia de diez metros de las básculas. Todos los valores comprobados se transmiten automáticamente a través de Bluetooth a la aplicación *adeVital<sup>plus</sup>* cuando concluye el proceso de pesado.

Tan pronto como esto suceda, se pueden recuperar todos los valores, en cualquier momento en la aplicación *adeVital<sup>plus</sup>*.

Indicador	Significado	Explicación
	Conexión Bluetooth correcta	El símbolo  desaparece después de una correcta transmisión de datos. A continuación, se pueden comprobar sus datos personales de salud en su dispositivo móvil.
	Transmisión de datos a la aplicación <i>adeVital<sup>PM</sup></i> . Después de la correcta transmisión de datos, el símbolo desaparece.	En caso de que falle la transmisión de datos, aparecerá otra vez el símbolo  . Los datos de medición que se ponen en cola se almacenarán en las básculas temporalmente, y se transmiten a la aplicación <i>adeVital<sup>PM</sup></i> cuando termine el siguiente proceso de pesaje.



### ¡ATENCIÓN!

- En las inmediaciones de los dispositivos que llevan el símbolo , es posible que se produzcan interferencias. La báscula de baño puede interferir con los dispositivos que se encuentre en las proximidades.
- Para la transmisión de datos, este producto debe ir acompañado de un dispositivo Bluetooth a 2,4 GHz.

#### ¿Cómo se puede evitar o atenuar una posible interferencia?

1. La distancia entre las escalas de baño y el dispositivo Bluetooth debe estar entre 1 m y 10 m. Ningún obstáculo debe interferir con la conexión Bluetooth entre la báscula de baño y el dispositivo Bluetooth.
2. Para evitar interferencias, otros dispositivos electrónicos (sobre todo, aquellos con transmisión Bluetooth o posibilidad de recepción) deben mantenerse a una distancia de al menos 1 m de la báscula de baño.




## MENSAJES DE ERROR Y SU CORRECCIÓN



### ¡ATENCIÓN!

En condiciones de fuertes influencias electromagnéticas, por ejemplo, al utilizar un dispositivo de radiofrecuencia en las inmediaciones de la báscula, la funcionalidad del dispositivo o la transmisión de datos puede verse afectada.

Una vez que la influencia perturbadora ha cesado, se puede utilizar de nuevo el producto como estaba previsto, a pesar de que puede ser necesario un reinicio.

Error	Descripción	Solución
	¡Indicador de sobrecarga!	Se ha sobrepasado la capacidad máxima de la báscula (180 kg). Retire la carga de la báscula inmediatamente, de lo contrario la célula de carga podría averiarse.
	Batería baja. El dispositivo se apaga en 4 segundos.	Reemplace siempre las cuatro pilas. Adquiera pilas aprobadas para el intercambio.
	No se ha podido realizar la conexión de la báscula a su dispositivo móvil.	Compruebe lo siguiente: Bluetooth está ON (activado). La aplicación está ON (activada/abierta). La distancia entre ambos dispositivos se encuentra dentro del rango máximo de transmisión Bluetooth (10 m aproximadamente).

## DURANTE LA MEDICIÓN

Error	Causa posible	Solución
No hay indicadores LED cuando se enciende el dispositivo.	No se han insertado (correctamente) las pilas.	Introduzca las pilas correctamente. (Consulte <i>Insertar las pilas</i> )
	Pilas usadas.	Adquiera solamente pilas aprobadas como reemplazos. Reemplace siempre todas las pilas a la vez.

## DURANTE LA TRANSMISIÓN DE DATOS...

Error	Causa posible	Solución
El dispositivo se apaga automáticamente.	La pila está casi agotada.	Reemplace siempre las cuatro pilas. Adquiera solamente pilas aprobadas como reemplazos.
No se ha podido realizar la transmisión de datos.	Bluetooth no está activado en el dispositivo móvil.	Encienda Bluetooth en: "Configuración >> General >> Bluetooth".
	La aplicación no ha sido activada (OFF).	En el dispositivo móvil, pulse sobre el símbolo de su aplicación para iniciarlo.
	Fuera del rango máximo Bluetooth.	Coloque el dispositivo móvil más cerca de la báscula.

## MANTENIMIENTO Y LIMPIEZA

Lea las siguientes instrucciones para el mantenimiento del aparato:

- Use un paño suave y seco para limpiar el polvo del aparato.
- Utilice un paño suave y húmedo para limpiar restos de suciedad del aparato. A continuación, utilice un paño suave y seco para limpiar el aparato.
- No lave el aparato con agua, y no lo sumerja en agua.
- No utilice agentes de limpieza o abrasivos, productos químicos o disolventes. Esto puede conducir a cambios de color o mal funcionamiento.
- No se debe desmontar el aparato. Si surge algún problema póngase en contacto con Waagen- Schmitt. *(Para obtener información de contacto, consulte Garantías y certificados)*

## LAS BÁSCULAS Y SU ENTORNO



**Con el fin de garantizar su seguridad y una larga vida útil de la báscula, evite el uso de la báscula en las siguientes circunstancias:**



- Existe el peligro de que resbale cuando la superficie de la báscula esté húmeda o cuando los pies estén mojados.



- Compruebe que no cae ningún objeto sobre la báscula, ya que el vidrio se podría dañar o incluso romperse.
- No use la báscula en las proximidades de dispositivos de comunicación móviles y microondas.



- Coloque la báscula sobre una superficie plana y firme (azulejos, suelo, etc.). En terrenos irregulares, existe el peligro de vuelco; en suelos con alfombra se podrían producir mediciones erróneas.



- Limpie la báscula solamente con un paño húmedo. No utilice disolventes o productos de limpieza abrasivos. No sumerja la báscula en agua.



- El aparato no es es adecuado para personas (incluidos niños) con capacidades físicas, sensoriales, o mentales limitadas, o falta de conocimiento y experiencia. No debe permitir que los niños jueguen con el dispositivo.

## EVITE ALMACENAR EL DISPOSITIVO EN LAS SIGUIENTES UBICACIONES:

- Cerca del agua
- En temperaturas extremas, elevada humedad, luz solar directa, polvo o aire con gran cantidad de sal
- Cuando existe un riesgo de golpes o caídas
- Con productos químicos o gases corrosivos cerca
- Al alcance de bebés o niños

## CONTENIDO DEL EMBALAJE

- Análisis de vitalidad BE 1512 de la báscula de baño ADE
- Cuatro pilas alcalinas AAA, 1,5 V
- Manual de funcionamiento

## GARANTÍA Y CERTIFICADOS

Waagen-Schmitt garantiza la corrección gratuita de cualquier defecto causado por materiales defectuosos o fallos de fabricación a través de la reparación o intercambio (excluidas las pilas y piezas que se desgastan) durante 3 años a partir de la fecha de compra. Haga que su distribuidor rellene y ponga el sello en la sección de garantía al efectuar su compra. En el caso de una reclamación de garantía, devuelva la báscula – junto con la sección de la garantía e incluya detalles específicos del motivo de la reclamación – a su distribuidor.



### Waagen-Schmitt GmbH

Hammer Steindamm 27 – 29, 22089 Hamburg, Alemania

## DECLARACIÓN DE CONFORMIDAD CE



Este producto ha sido fabricado conforme a las normas armonizadas europeas. Están de acuerdo con la normativa de las directivas de la CE enumeradas a continuación:

- Directiva EMC 2004/108/CE
- Directiva R&TTE 99/5/CE

Esta declaración pierde su validez si se realizan modificaciones a la báscula sin nuestra aprobación.

## ELIMINACIÓN DEL PRODUCTO

### OBLIGACIÓN LEGAL DE INFORMAR ACERCA DE LA ELIMINACIÓN DE LAS BATERÍAS

No debe tirar las baterías a la basura doméstica. Como consumidor, tiene la obligación legal de devolver las baterías. Puede depositar las baterías usadas en un punto de recogida pública de su comunidad o en cualquier lugar donde se vendan baterías del mismo tipo.

Tenga en cuenta:



Se pueden encontrar en las baterías los siguientes símbolos:

- Li = Baterías que contienen litio
- Al = Baterías que contienen álcalis
- Mn = Baterías que contienen manganeso

CR (Li); A (Al, Mn); AA (Al, Mn); AAA (Al, Mn)

### ELIMINACIÓN DE DISPOSITIVOS ELECTRÓNICOS DE DESECHO



Este símbolo en el producto o en su embalaje indica que el producto no se debe eliminar como un desecho doméstico normal, sino que se debe entregar en un punto de reciclaje de aparatos eléctricos y electrónicos.

Se puede obtener más información en su comunidad, en los servicios de gestión de residuos públicos o en el negocio donde adquirió el producto.



## DATOS TÉCNICOS

<b>Nombre del producto:</b>	Análisis adeVital BE 1512 de la báscula de baño ADE
<b>Dimensiones:</b>	Báscula: 320 x 320 x 25 mm
<b>Peso neto:</b>	1,98 kg aproximadamente (sin pilas)
<b>Pantalla:</b>	Pantalla LED digital
<b>Unidad de medida:</b>	kg/lb/st
<b>Rango de medida:</b>	5 kg a 180 kg/ 0 st: 11 lb a 28 st: 5 lb/ 11 lb a 397 lb
<b>Resolución:</b>	0,1 kg/0,2 lb
<b>Precisión:</b>	0 - 50 kg: $\pm 0,3$ kg; 50 - 100 kg: $\pm 0,4$ kg; 100-150 kg: $\pm 0,5$ kg; 150 - 180 kg: $\pm 0,7$ kg
<b>Condiciones de funcionamiento:</b>	Temperatura: 5 hasta 40°C Humedad: $\leq 93\%$ de humedad relativa
<b>Condiciones de almacenamiento:</b>	Temperatura: -20 hasta 60 °C Humedad: $\leq 93\%$ de humedad relativa
<b>Alimentación eléctrica:</b>	6 V (4 pilas alcalinas AAA)
<b>Encendido automático:</b>	Tecnología STEP ON
<b>Apagado automático:</b>	Alrededor de 10 segundos, mientras que aparece 0.0 Alrededor de 15 segundos, una vez que se hayan almacenado/registrado los datos de peso
<b>Protección IP:</b>	IPX0
<b>Versión de software:</b>	1,0

Nos reservamos el derecho a realizar modificaciones técnicas



Sección de garantía – 3 años para la báscula de baño (excluidas las pilas y piezas que se pueden desgastar)

Remitente

Motivo de la reclamación

_____	_____
_____	_____
_____	_____

Fecha de compra \_\_\_\_\_

Envíe esta sección con el comprobante de compra incluido de nuevo a su distribuidor especializado.



*Recopilar, gestionar y analizar datos sobre la salud: Es simple y clara con la nueva serie de productos adeVital con funcionalidad Bluetooth y la aplicación inteligente adeVital<sup>plus</sup>. ¡Esa es la naturaleza de la salud moderna!*